（別紙２）給水・給湯

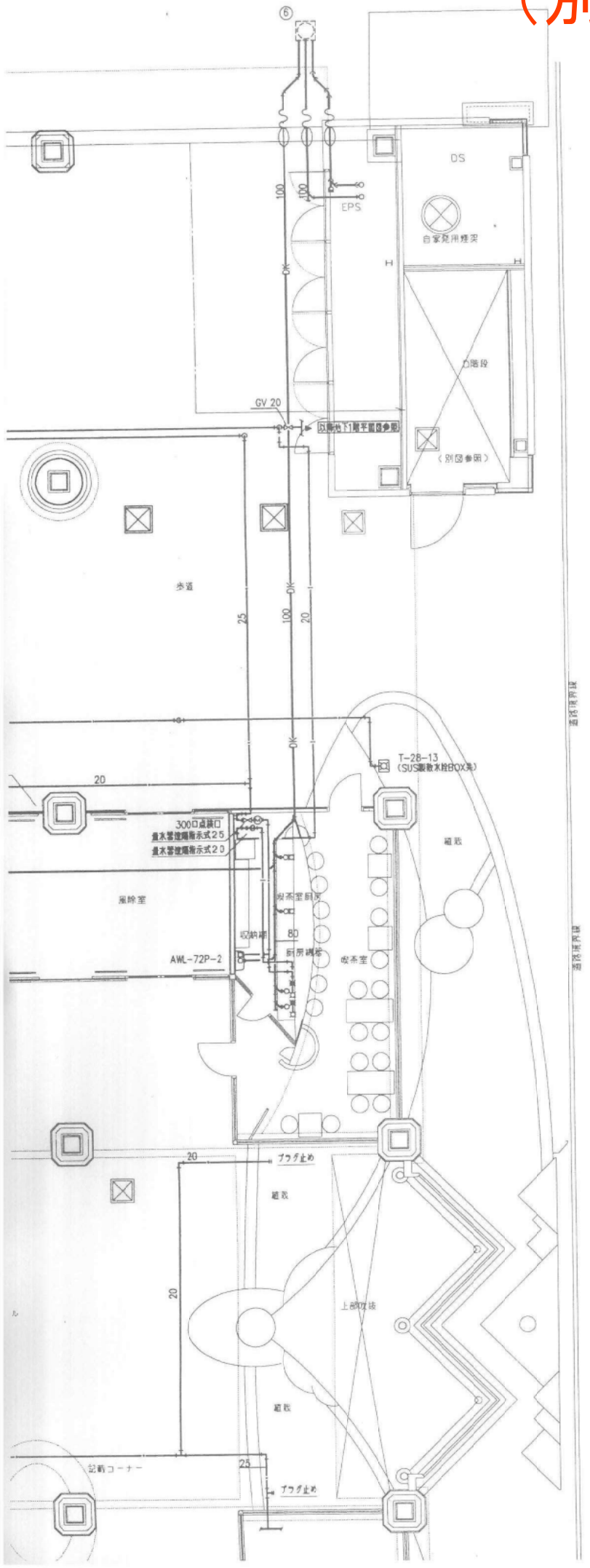

DS
EPS
自家発用煙突
階段
（別図参照）
GV 20
歩道
T-28-13
(SUS製散水栓BOX共)
300口点検口
量水器建築指示式25
量水器建築指示式20
風除室
喫茶室厨房
収納棚
厨房調理
喫茶室
AWL-72P-2
植栽
プラグ止め
上部吹抜
記載コーナー

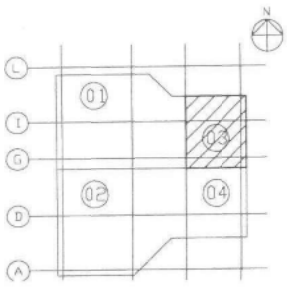

N
01
02
03
04

（別紙２）空調関係

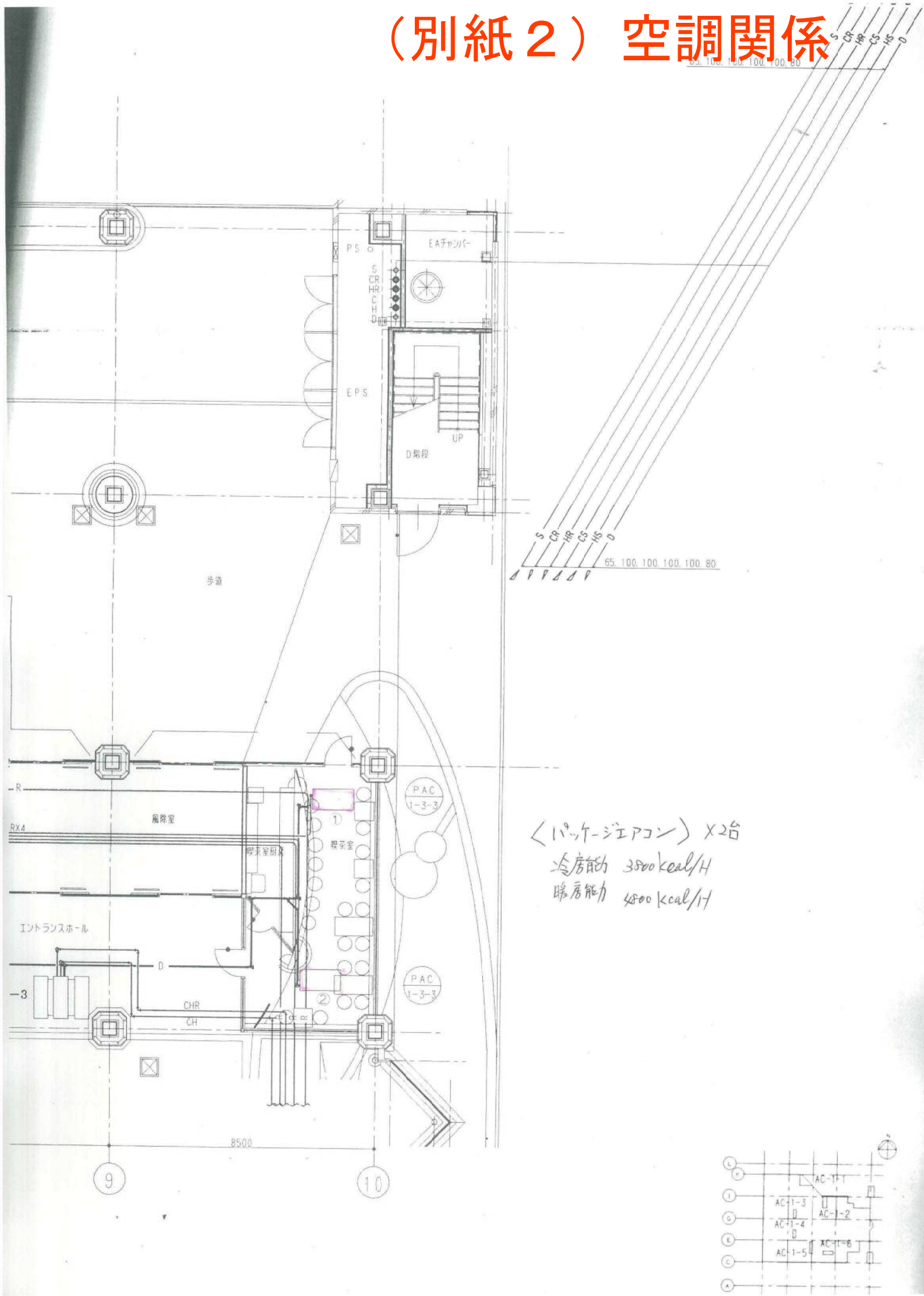
S CR HR CS HS D
65 100 100 100 100 80
P.S.
EAチャンバー
S
CR
HR
C
H
D
E.P.S
UP
D階段
歩道
R
RX4
風除室
喫茶室
喫茶室厨房
エントランスホール
D
-3
CHR
CH
PAC
1-3-3
①
②
8500
9
10
〈パッケージエアコン〉 X2台
冷房能力 3500kcal/H
暖房能力 4800kcal/H
AC-1-1
AC-1-3
AC-1-2
AC-1-4
AC-1-5
AC-1-6

（別紙２）ダクト

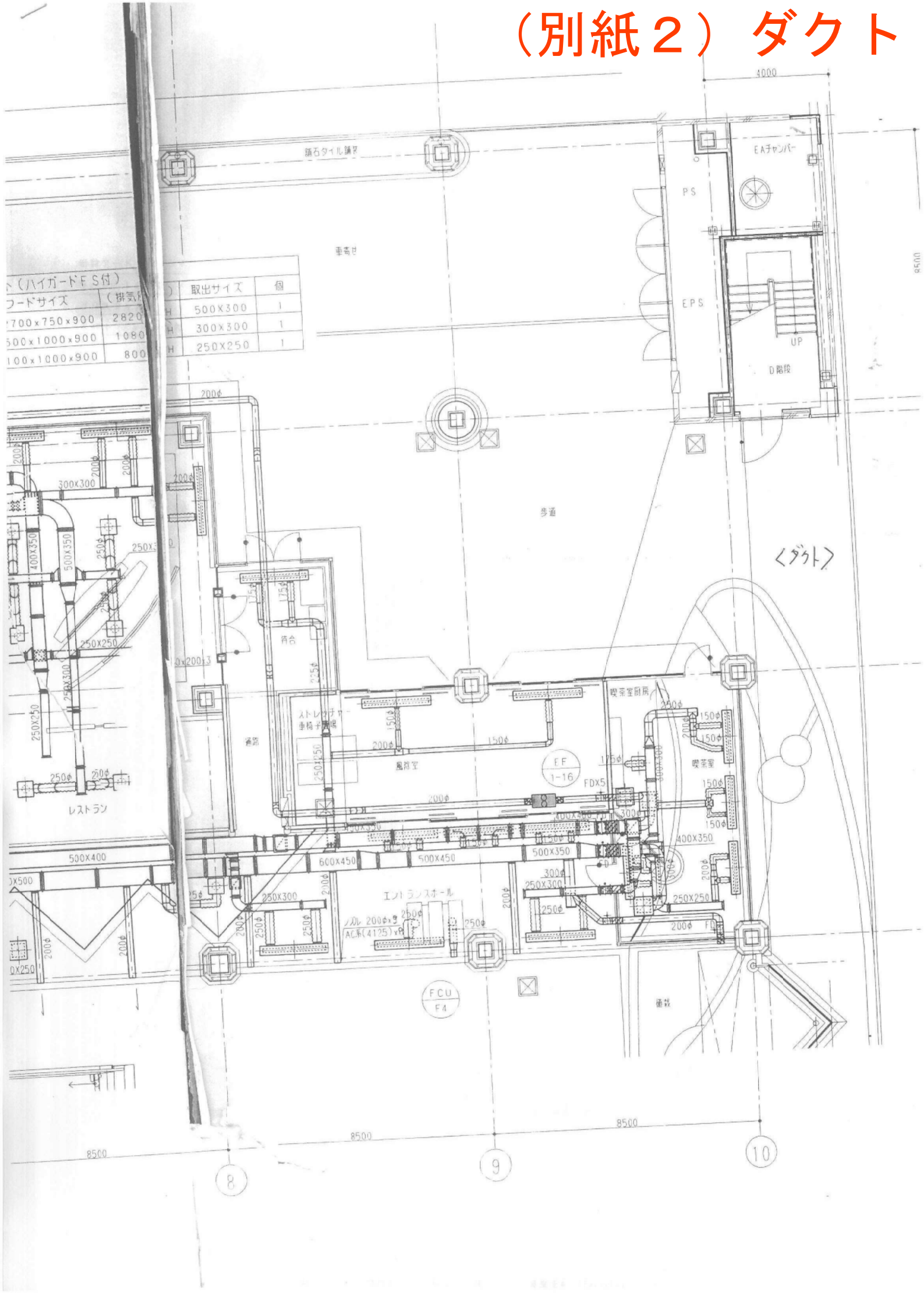
〈ダクト〉
EAチャンバー
PS
EPS
UP
D階段
歩道
車寄せ
レストラン
エントランスホール
喫茶室厨房
喫茶室
風除室
FCU
F4
FF
1-16
FDX5
8500
8
9
10

（別紙２）ダクト【追加】

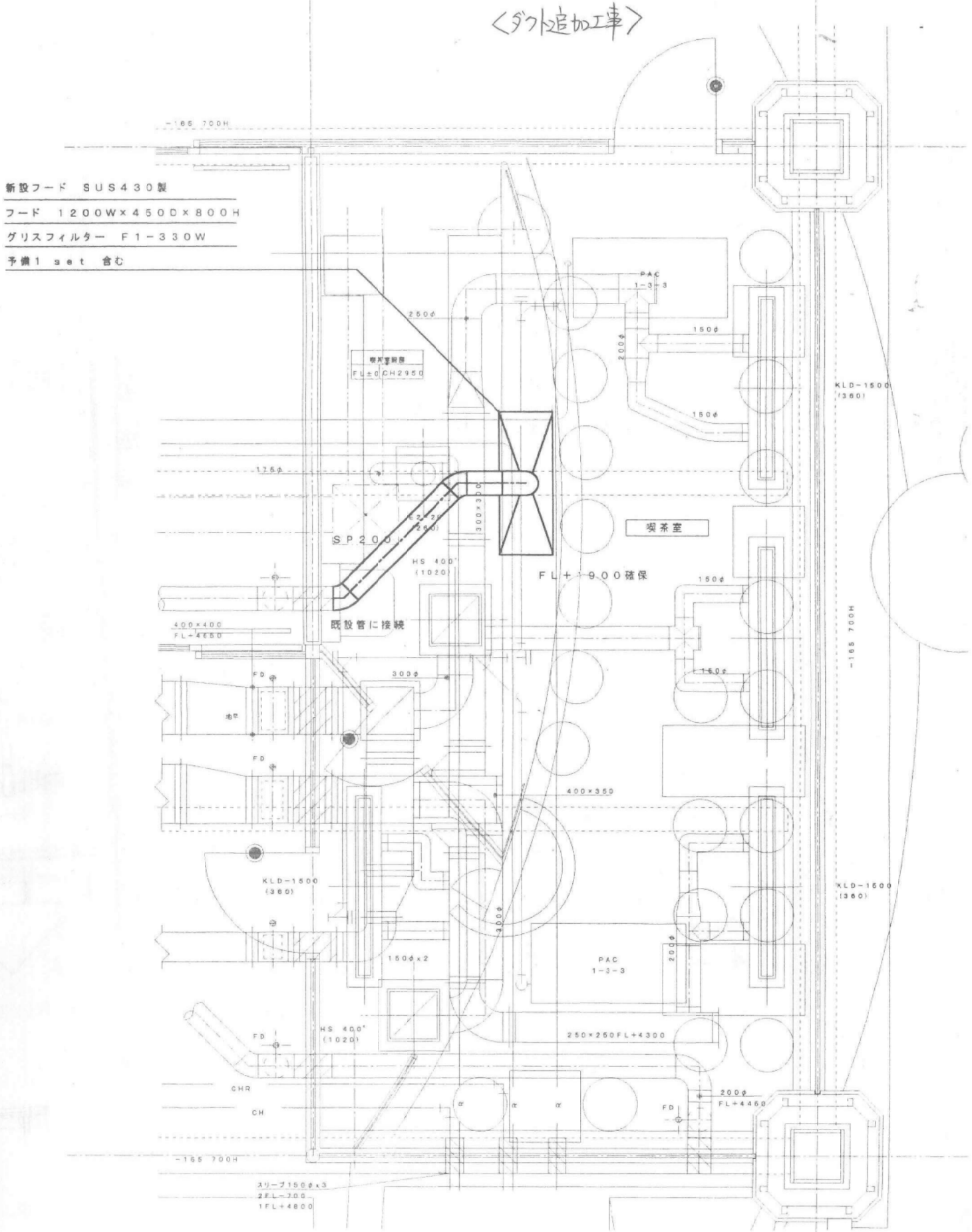

本工事は、施工の際喫茶室内床養生及び衛生備品の養生をポリエチレンフィルム(0.15mm)にて行う事。

（別紙２）電気

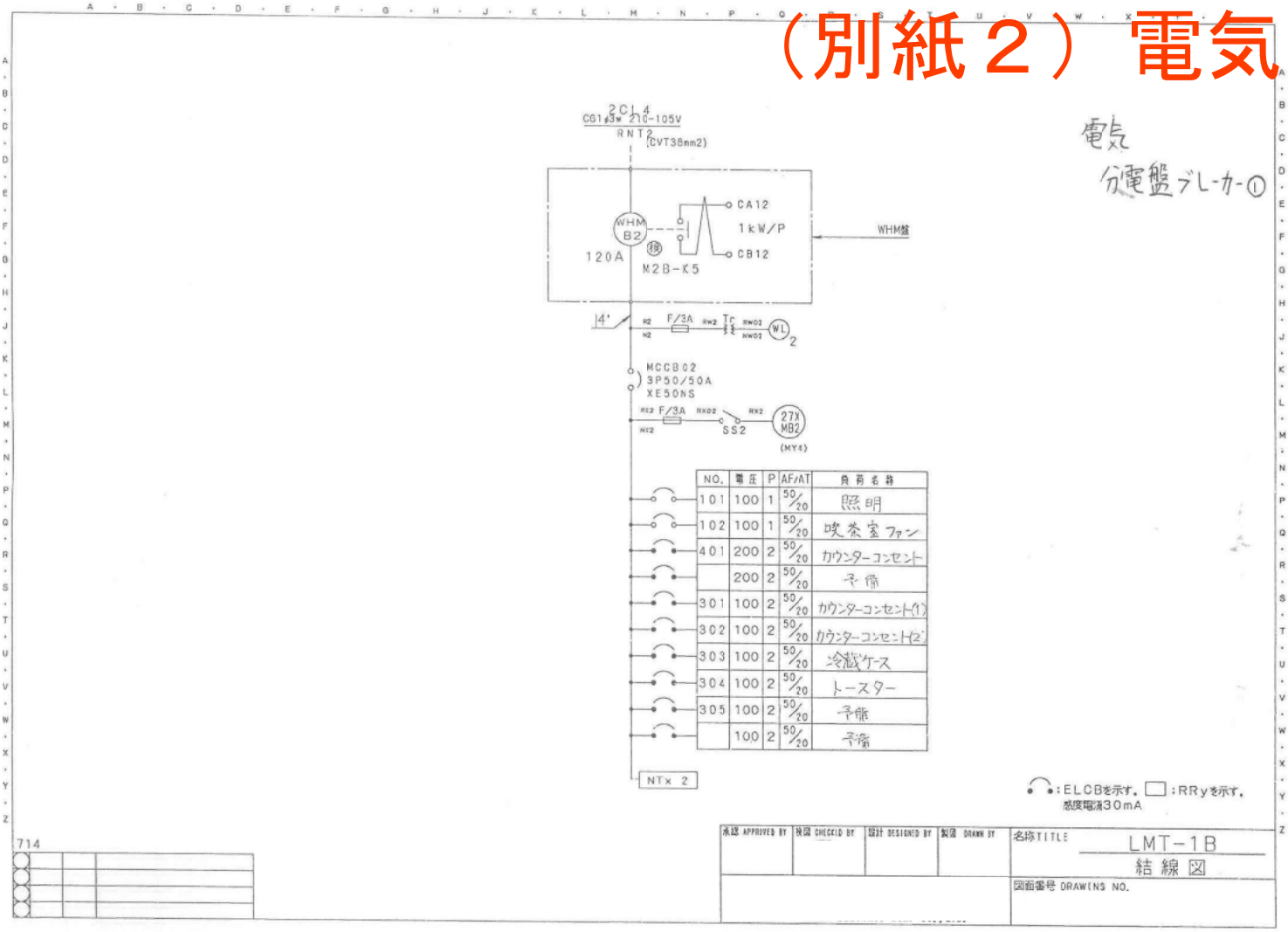

電気
分電盤ブレーカー①

（別紙２）電気

電気
分電盤ブレーカー②

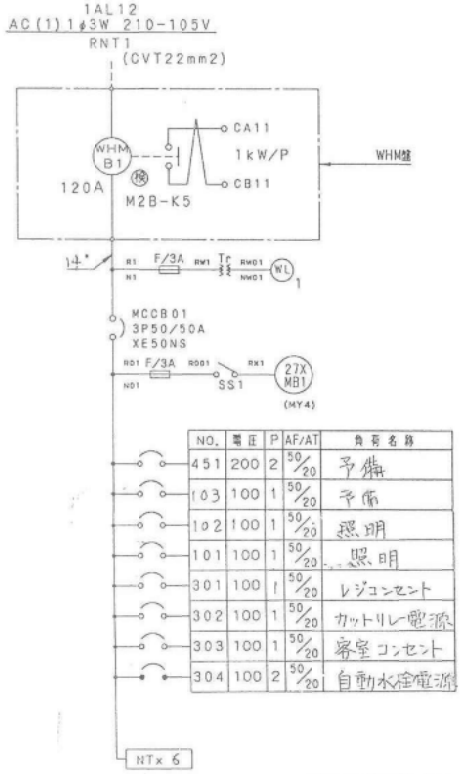

NO.	電圧	P	AF/AT	負荷名称
451	200	2	50/20	予備
103	100	1	50/20	予備
102	100	1	50/20	照明
101	100	1	50/20	照明
301	100	1	50/20	レジコンセント
302	100	1	50/20	カットリレー電源
303	100	1	50/20	客室コンセント
304	100	2	50/20	自動水栓電源

●⌒●：ELCBを示す。□：RRyを示す。
感度電流30mA

713

承認 APPROVED BY	検図 CHECKED BY	設計 DESIGNED BY	製図 DRAWN BY	名称 TITLE	LMT-1B 結線図
				図面番号 DRAWING NO.	

（別紙２）電気

電気
分電盤プレート③

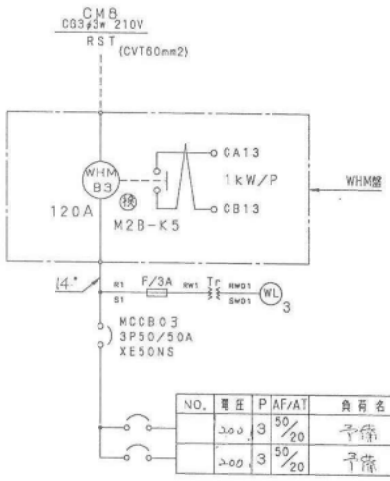

NO.	電圧	P	AF/AT	負荷名称
	200	3	50/20	予備
	200	3	50/20	予備

：ELCBを示す。□：RRyを示す。
感度電流30mA

715

承認 APPROVED BY	検図 CHECKED BY	設計 DESIGNED BY	製図 DRAWN BY	名称 TITLE	LMT-1B 結線図
				図面番号 DRAWING NO.	

（別紙２）照明

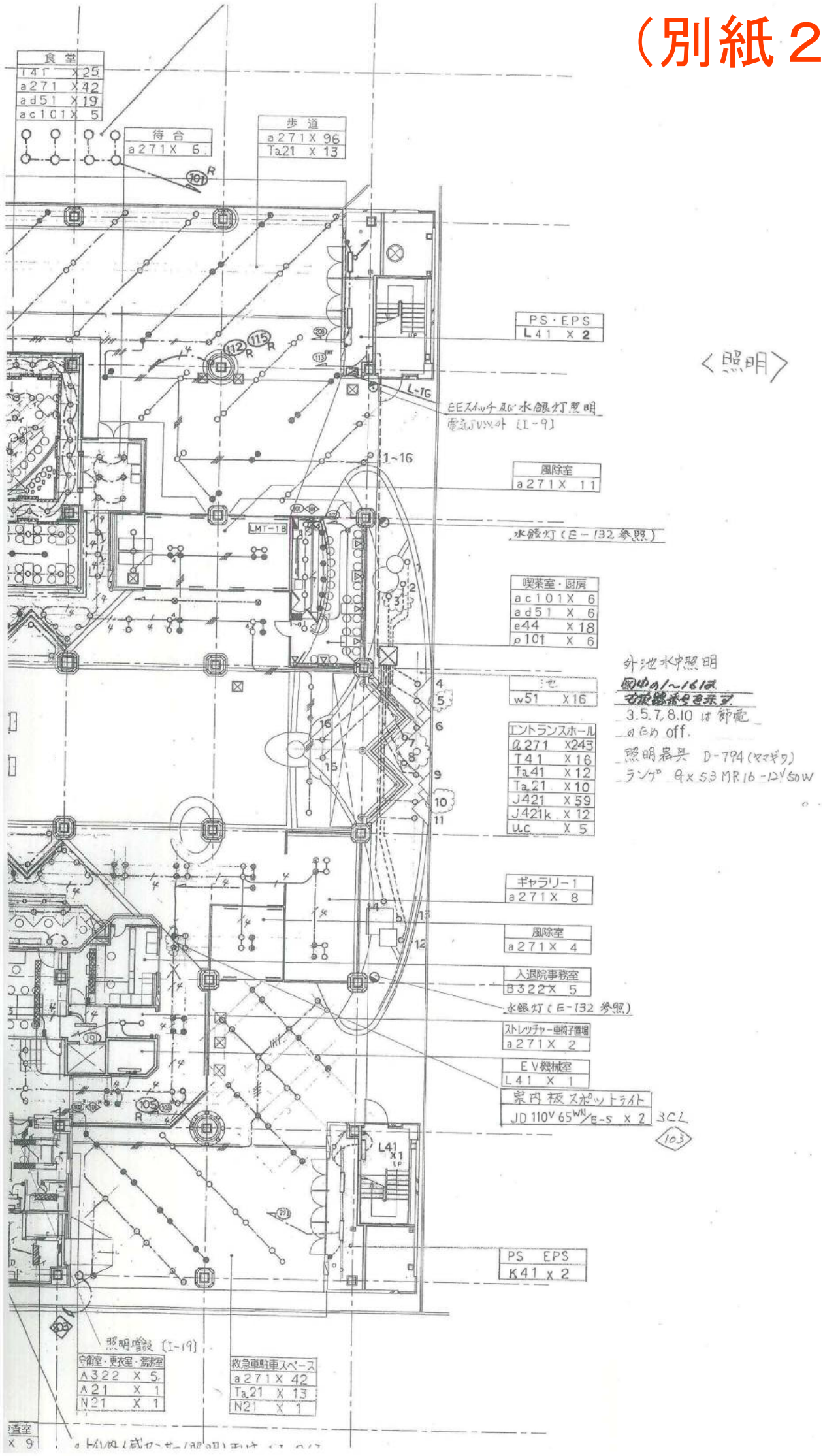

〈照明〉

外池水中照明
図中の1~16は
安定器番号を示す
3.5.7.8.10 は節電
のため off.
照明器具 D-794（ヤマギワ）
ランプ G×53 MR16-12V 50W

（別紙２）コンセント

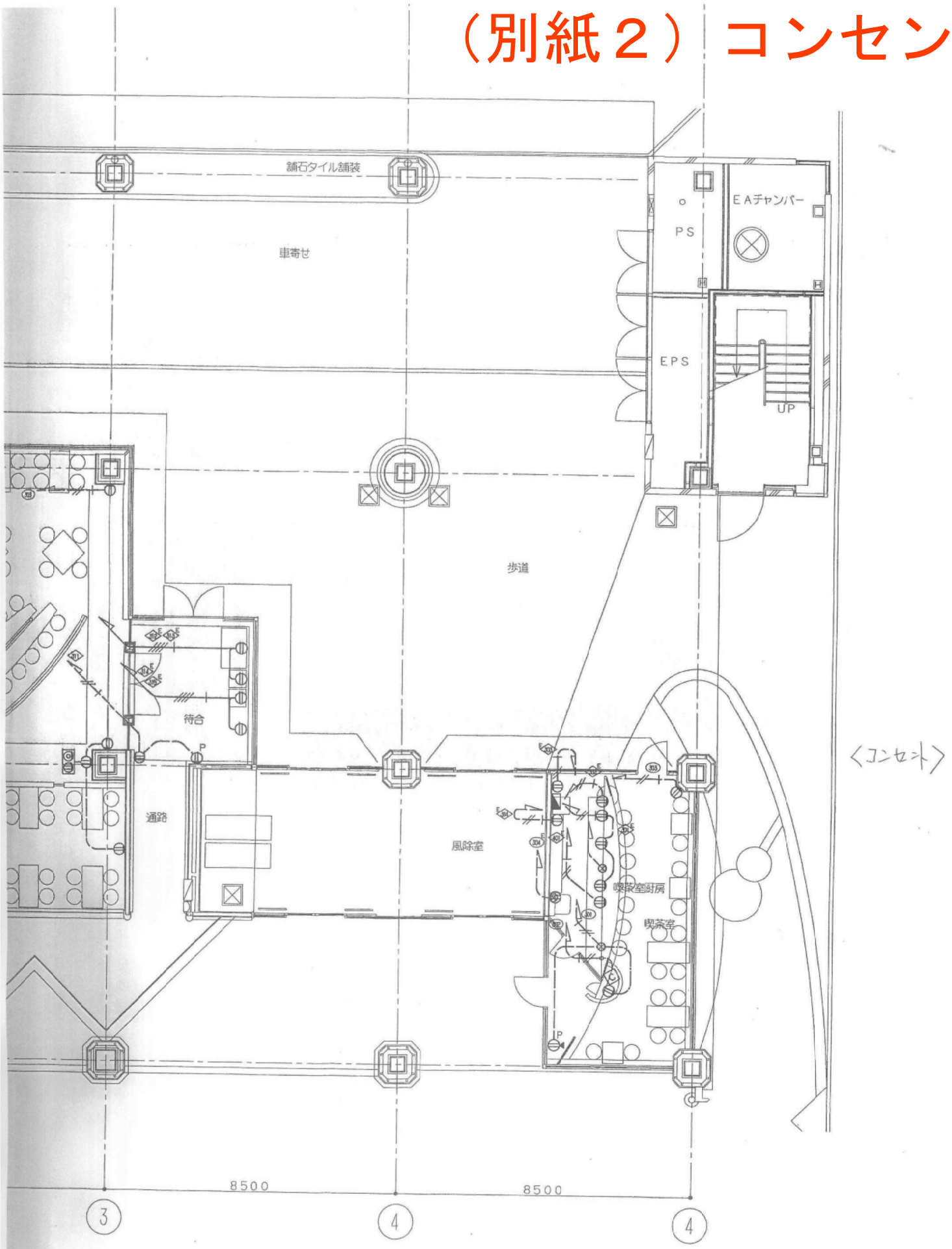

〈コンセント〉

（別紙２）ガス設備

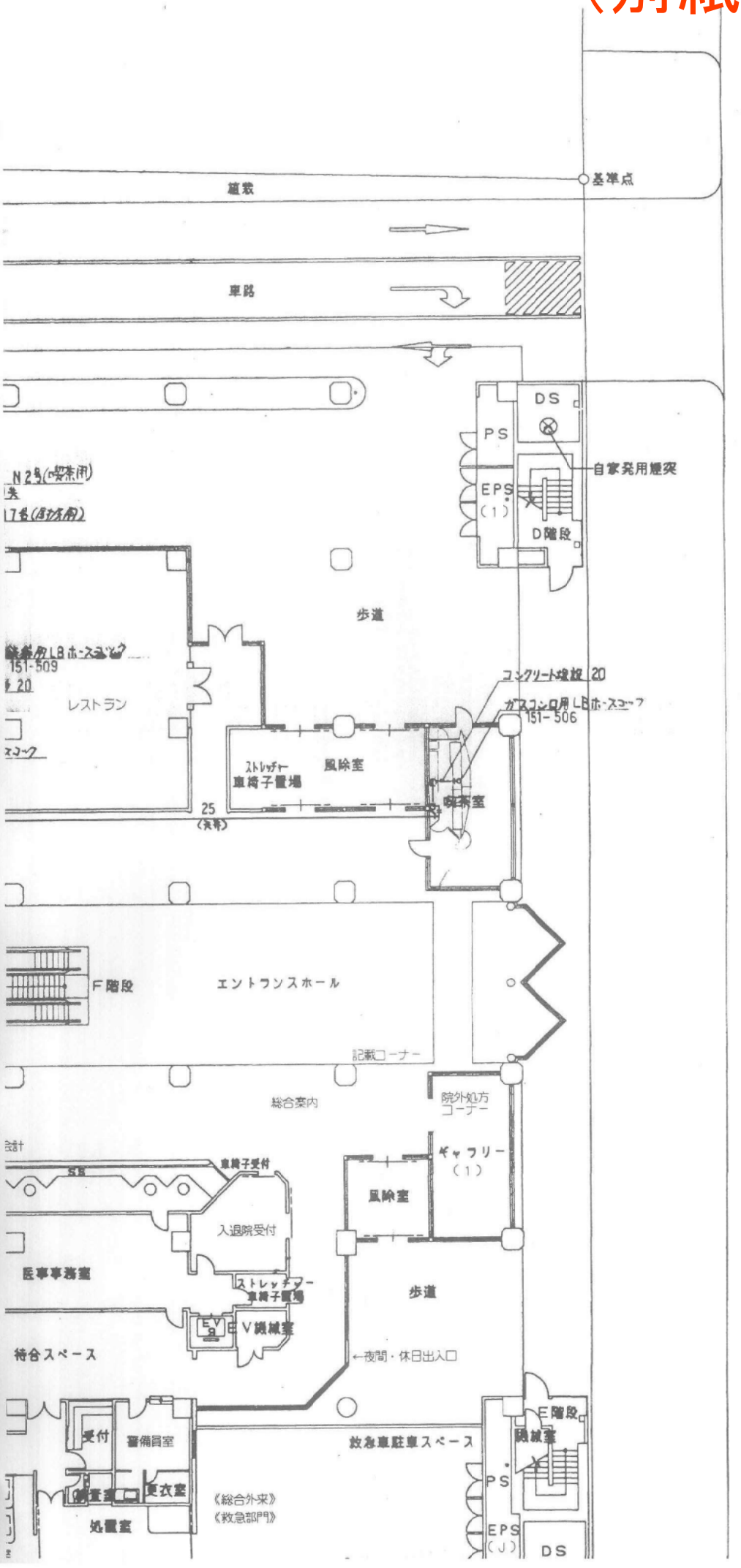
基準点
車路
DS
PS
EPS
(1)
自家発用煙突
D階段
〈ガス設備〉
歩道
レストラン
コンクリート埋設 20
ガスコンロ用 LBホース
151-506
ストレッチャー
車椅子置場
風除室
処置室
25
エントランスホール
F階段
記載コーナー
総合案内
院外処方
コーナー
ギャラリー
(1)
風除室
車椅子受付
入退院受付
医事事務室
ストレッチャー
車椅子置場
EV
V機械室
待合スペース
←夜間・休日出入口
歩道
受付
警備員室
更衣室
処置室
《総合外来》
《救急部門》
救急車駐車スペース
E階段
機械室
PS
EPS
(J)
DS